

ОТЧЕТ ЗА ФИНАСОВОТО СЪСТОЯНИЕ
КЪМ 30 ЮНИ 2017 Г.

КУАНТУМ ДИВЕЛОПМЪНТС АД СИЦ ЕИК ПО БУЛСТАТ:131533240 (ХИЛ.ЛВ.)


АКТИВИ	ПОЯСНЕНИЯ	30 ЮНИ 2017 г.	31 Декември 2016 г.	СОБСТВЕН КАПИТАЛ И ПАСИВИ	ПОЯСНЕНИЯ	30 ЮНИ 2017 г.	31 Декември 2016 г.
A. НЕТЕКУЩИ АКТИВИ				A. СОБСТВЕН КАПИТАЛ			
I. Имоти, машини, съоръжения и оборудване	пояснение 7.1			I. ОСНОВЕН КАПИТАЛ	пояснение 7.5	650	650
I. Разходи за придобиване на дълготрайни материални активи		24	24	II. ФИНАНСОВ РЕЗУЛТАТ			
				1. Неразпределена печалба		8 582	8 505
				2. Непокрита загуба			
				3. Текуща печалба		398	987
				Общо за група II		8 980	9 492
II. Инвестиционни имоти	пояснение 7.2	10 527	10 527	ОБЩО ЗА РАЗДЕЛ A		9 630	10 142
ОБЩО ЗА РАЗДЕЛ A		10 551	10 551	B. НЕТЕКУЩИ ПАСИВИ	пояснение 7.6		
B. ТЕКУЩИ АКТИВИ				I. Задължения дългосрочен заем		536	602
I. Търговски и други вземания	пояснение 7.3	14	18	ОБЩО ЗА РАЗДЕЛ B		536	602
I. Вземания от клиенти и доставчици		364	239	B. ТЕКУЩИ ПАСИВИ	пояснение 7.7		
2. Данъци за възстановяване				1. Задължения към доставчици		49	60
Общо за група I		378	257	2. Задължения към персонала			
II. Парични средства и парични екв.	пояснение 7.4			3. Задължения към осигурителни предприятия			
1. Парични средства в брой		0	0	4. Данъчни задължение		44	11
2. Парични средства по безсрочни депозити		354	170	5. Други		1 024	163
Общо за група II		354	170	ОБЩО ЗА РАЗДЕЛ B		1 117	234
ОБЩО ЗА РАЗДЕЛ B		732	427				
СУМА НА АКТИВА		11 283	10 978	СУМА НА ПАСИВА		11 283	10 978

СЪСТАВИТЕЛ:

ЛЮБОМИР ДИМИТРОВ
ГЛ. СЧЕТОВОДИТЕЛ
„КОНФИРМА“ АД

РЪКОВОДИТЕЛ:

СТАНИСЛАВ АНАНИЕВ



ОТЧЕТ ЗА ДОХОДИТЕ
КЪМ 30 ЮНИ 2017 г.

КУАНТУМ ДИВЕЛОПМЪНТС АД СИЦ ЕИК ПО БУЛСТАТ: 131533240 (ХИЛ.ЛВ.)

РАЗХОДИ	30.6.2017	30.6.2016	ПРИХОДИ	30.6.2017	30.6.2016
а	1	2	а	1	2
А. Разходи за дейността			А. Приходи от дейността		
I. Разходи по икономически елементи			I. Нетни приходи от продажба на :		
1. Разходи за външни услуги	246	104	1. Наеми	642	702
			2. Други	118	91
			3. Имоти		
2. Разходи за възнаграждения	4	4	Общо за група I	760	793
3. Разходи за осигуровки	3	3	II. Финансови приходи		
4. Балансова стойност на продадени активи			1. Приходи от лихви		
5. Други /ДНИ и ТБО	90	90	2. ДРУГИ		2
Общо за група I	343	201	Общо за група II	0	2
II. Финансови разходи			Б. Общо приходи от дейността	760	795
1. Разходи за лихви	13	13	В. Загуба от дейността		
2. Отрицателни разлики от промяна на валутни курсове			III. Извънредни приходи		
3. Други	6	5	Г. Общо приходи	760	795
Общо за група II	19	18	Д. Загуба преди облагане с данъци (В+III)		
Б. Общо разходи за дейността (I+II)	362	219			
В. Печалба от дейността	398	576			
Г. Общо разходи	362	219			
Д. Печалба преди облагане с данъци	398	576			
Е. Печалба след облагане с данъци	398	576			
Ж. Нетна печалба за периода	398	576	Е. Нетна загуба за периода		
ВСИЧКО	760	795	ВСИЧКО (Г+Е)	760	795

СЪСТАВИТЕЛ:

ЛЮБОМИР ДИМИТРОВ
ГЛ. СЧЕТОВОДИТЕЛ
„КОНФИРМА“ АД


РЪКОВОДИТЕЛ:


СТАНИСЛАВ АНАНИЕВ

ОТЧЕТ ЗА ИЗМЕНЕНИЯТА В СОБСТВЕНИЯ КАПИТАЛ
КЪМ 30 ЮНИ 2017 г.

КУАНТУМ ДИВЕЛОПМЪНТС АД СИЦ ЕИК ПО БУЛСТАТ: 131533240 (ХИЛ.ЛВ.)

ПОКАЗАТЕЛИ	Основен капитал	Резерви					Нагрупани печалби/загуби		Резерв от преводи	Общо собствен капитал
		премии от емисия (премиен резерв)	резерв от последващи оценки	целеве резерви			печалба	загуба		
				обща	специализирани	други				
а	1	2	3	4	5	6	7	8	9	10
Салдо в началото на отчетния период	650						9 492			10 142
Коригирано салдо в началото на отчетния период	650						9 492		0	10 142
Нетна печалба/загуба за периода							398			398
Разпределение на печалбата за дивидент							-910			-910
Покриване на загуба										0
Салдо към края на отчетния период	650						8 980	0		9 630
Собствен капитал към края на отчетния период	650						8 980	0		9 630


 СЪСТАВИТЕЛ:
 ЛЮБОМИР ДИМИТРОВ
 ГЛ. СЧЕТОВОДИТЕЛ
 „КОНФИРМА“ АД


 РЪКОВОДИТЕЛ:
 СТАНИСЛАВ АНАНИЕВ

ОТЧЕТ ЗА ПАРИЧНИТЕ ПОТОЦИ ПО ПРЕКИЯ МЕТОД

КЪМ 30 ЮНИ 2017

КУАНТУМ ДИВЕЛОПМЪНТС АДСИЦ ЕИК ПО 131533240 (ХИЛ.ЛВ.)

Наименование на паричните потоци	30.06.2017 г.	30.06.2016 г.
а	1	2
А. Парични потоци от оперативна дейност		
1. Постъпления от клиенти	724	643
2. Плащания на доставчици	-305	-151
3. Плащания свързани с възнаграждения	-4	-8
4. Платени/възстановени данъци(без корпоративен данък върху печалбата)	-58	-128
5. Други постъпления/плащания от оперативна дейност	-90	-90
Нетен паричен поток от оперативна дейност(А):	267	266
Б. Парични потоци от инвестиционна дейност		
1. Покупка на инвестиции		
2. Постъпления от продажба на инвестиции		
3. Други постъпления/плащания от инвестиционна дейност	2	2
Нетен паричен поток от инвестиционна дейност(Б):	2	2
В. Парични потоци от финансова дейност		
1. Изплатен дивидент		
2. Изплатен данък дивидент		
3. Платени/Получени заеми	-66	-52
4. Други постъпления/плащания от финансова дейност	-19	-18
Нетен паричен поток от оперативна дейност(В):	-85	-70
Г. Изменение на паричните средства през периода (А+Б+В)	184	198
Д. Парични средства в началото на периода	170	31
Е. Парични средства в края на периода, в т.ч.:		
наличност в касата и по банкови сметки	354	229

СЪСТАВИТЕЛ:

ЛЮБОМИР ДИМИТРОВ
ГЛ. СЧЕТОВОДИТЕЛ
„КОНФИРМА“ АД

РЪКОВОДИТЕЛ:

СТАНИСЛАВ АНАНИЕВ